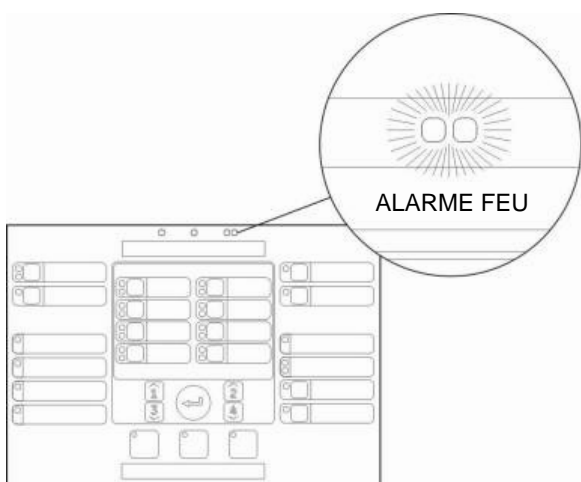


Guide d'utilisation rapide de la série 1X-F

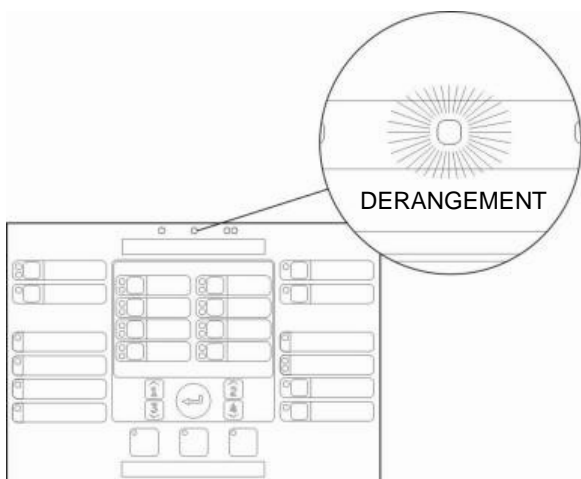
Si le buzzer sonne

Déterminez la cause de l'activation du buzzer

Si le buzzer résonne et que les LED Alarme feu clignotent ou sont fixes, une alarme incendie est présente.



Si le buzzer sonne et que la LED de dérangement est fixe, c'est qu'un dérangement est présent.

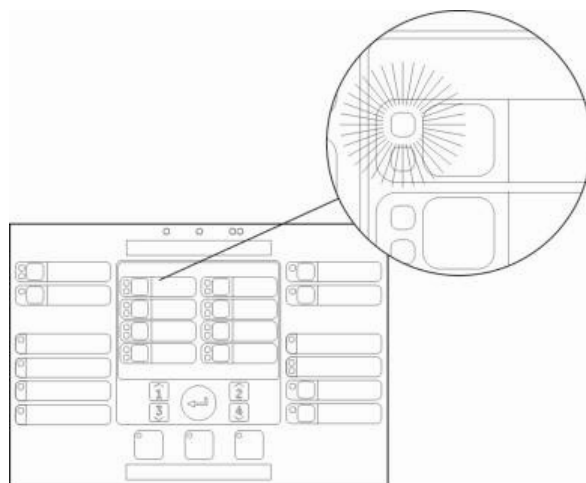


AVERTISSEMENT : Selon la configuration du système de détection incendie, le buzzer peut être la première indication d'une alarme incendie.

En cas d'alarme incendie

1. Déterminez le lieu de l'incendie

Vérifiez le site de l'incendie, indiqué par la LED d'alarme de zone.



Si les LED d'alarme incendie et d'alarme de zone clignotent, l'alarme incendie a été activée par un détecteur. Si elles sont fixes, l'alarme incendie a été activée par un bouton-poussoir d'alerte.

2. Vérifiez l'alarme incendie

Au besoin, contrôlez la localisation de l'alarme incendie pour vérifier qu'il s'agit bien d'une véritable alarme.

Selon la configuration du système d'alarme incendie, vous avez jusqu'à dix minutes pour analyser l'alarme avant l'activation des sirènes et autres appareils de notification d'alarme.

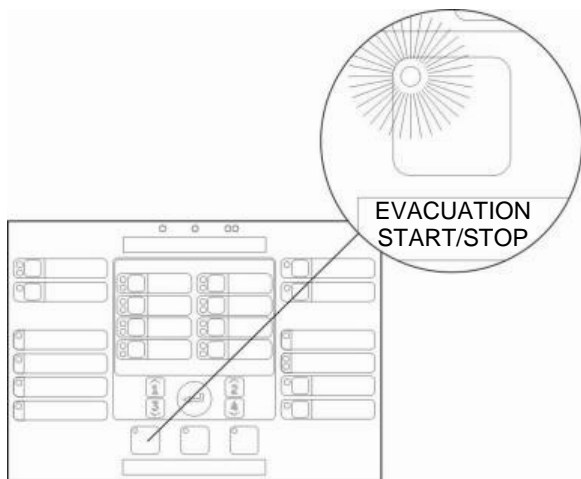
3. Activez les sirènes

Si l'alarme incendie est vérifiée, intervenez comme suit pour activer immédiatement les sirènes et autres appareils de notification d'alarme :

Brisez le bouton-poussoir d'alerte le plus proche.

— ou —

Appuyez sur le bouton Evacuation Start/Stop sur la centrale de détection incendie. (Cette opération nécessite l'accès de niveau d'utilisateur Opérateur.)



Pour plus de détails

Le présent document comporte les instructions de base pour le fonctionnement de la centrale de détection incendie à suivre en cas d'alarme incendie ou d'indication de dérangement. Pour le fonctionnement détaillé, reportez-vous au manuel d'utilisation.

Informations sur la maintenance

Contrôlez et testez le système d'alarme incendie conformément à toutes les exigences et réglementations applicables.

Pour contacter le service

Nom :

Adresse :

Téléphone :

Copyright © 2011 UTC Fire & Security. Tous droits réservés.

4. Quittez le bâtiment

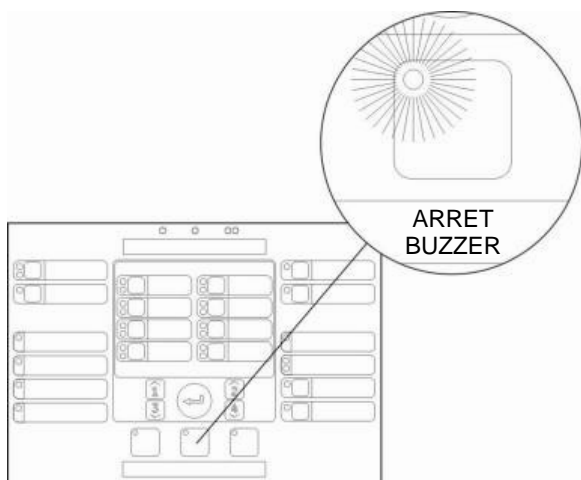
Une fois que l'alarme incendie a été confirmée et qu'elle a été activée, quittez le bâtiment suivant la procédure d'évacuation de la société.

En cas de dérangement

AVERTISSEMENT : N'arrêtez jamais le buzzer sans d'abord analyser la cause du signal d'avertissement.

1. Arrêtez le buzzer

Pour arrêter le buzzer, appuyez sur Arrêt buzzer.



La LED Arrêt buzzer s'allume et le buzzer s'arrête. De nouveaux événements d'alarme ou de dérangement vont réactiver le buzzer.

2. Contactez l'entreprise de maintenance

Contactez immédiatement l'entreprise de maintenance pour analyser le dérangement et y remédier.